

Pavé Méga-Melville®

👣 **Piétonnier** - Conçu pour la circulation des piétons

🚗 **Véhiculaire** - Permet la circulation de voitures




Pavé Méga-Melville®

	Dimensions (mm)	Dimensions (po)
	80 x 570 x 950	3 1/8 x 22 7/16 x 37 3/8
Poids par mcx	101 kg	222 lb
Mcx par surface	1,85 mcx/m ²	0,17 mcx/pi ²
Surface par rang	1,07 m ²	11,56 pi ²
Surface par cube	7,52 m²	7 Rows
		80,92 pi²
Longueur par rang ^(S)	1,13 m lin.	3,72 pi lin.
Longueur par cube ^(S)	7,94 m lin.	26,04 pi lin.
Qty/cube	14 mcx	14 mcx
Weight/cube	1410 kg	3109 lb

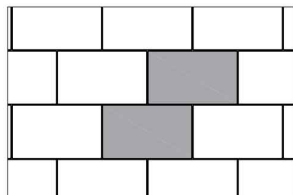
Couleurs

Codes	Couleurs
COULEURS PRESTIGE	
10550530	nuancé beige Ambré
10550531	noir Rockland
10551112	nuancé beige Margaux
10559045	nuancé gris Scandina
STANDARD COLOURS	
10550529	nuancé gris Ombragé
10550534	nuancé gris Newport
10550533	nuancé gris Norvick

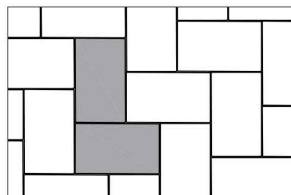
Rang type



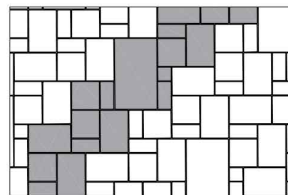
Laying Patterns



MOTIF LINÉAIRE



MOTIF CHEVRON



MOTIF MODULAIRE
83 % MELVILLE 60
17 % MÉGA-MELVILLE 60

Notes

Recouvrir les outils de déneigement avec des protecteurs de type téflon ou néoprène pour minimiser les risques de dommages contre les éraflures ou les éclats de béton.

Motifs de pose : Ces motifs de pose sont à titre d'exemple seulement et ne représentent qu'un aperçu des multiples possibilités de réalisation. Permacon décline toute responsabilité quant à l'excédent ou le manque de pavés résultant d'une installation selon ces motifs de pose.

Compte tenu de la masse élevée de cette dalle, il est fortement recommandé d'utiliser un équipement de manutention par succion pour la manipulation et la mise en place (éviter la pose manuelle).